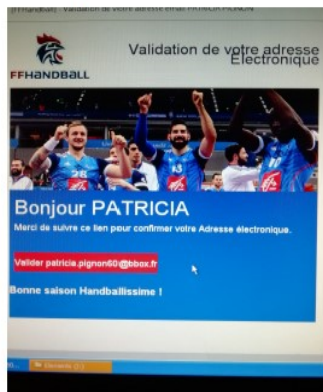
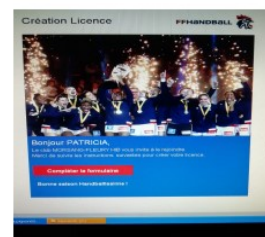


Attention la Marche à suivre pour les licences change pour tout les clubs !!! Vous allez être acteur de votre demande.

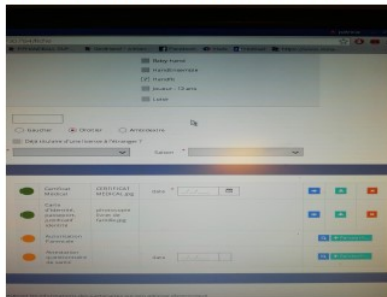
- 1) **Après avoir rendu votre dossier**, vous allez recevoir un e-mail vous demandant de valider votre adresse électronique . Vous devrez cliquer sur la ligne rouge, une fenêtre apparaîtra mentionnant « adresse électronique validée »



- 2) Puis vous recevrez **un deuxième mail**, vous demandant de compléter le formulaire cliquez sur la ligne rouge



- 3) **Remplir le formulaire** en cliquant sur une des cases souhaitées (ex : joueurs -12 ans)
Indiquez votre taille et votre latéralité : droitier, gaucher ou ambidextre (obligatoire)
Téléchargez les documents demandés ;
°Photo,
°certificat médical ou attestation de santé après avoir renseigné la date du certificat
°Pièce d'identité
°Autorisation parentale FFhandball
Puis cliquez sur finalisé, faire déroulé les conditions d'assurance jusqu'à la case à valider, une demande de validation sera envoyé au club



- 4) Une fois validé par le club, vous recevrez **un troisième e-mail** vous annonçant que votre licence a été qualifiée, licence papier en pièce jointe à télécharger et à conserver.

